

zum Nachweis des Brandverhaltens nach DIN 4102-1

Aktenzeichen	FLT 3756921		
Auftraggeber	DATAPLOT GmbH Gutenbergstrasse 15 D – 24558 Henstedt-Ulzburg		
Prüfauftrag vom	2021-07-01	Eingegangen am	2021-07-09
Probenmaterial	Transparente, selbstklebende Kunststoffolie zur Verklebung auf Untergründen aus Metall, bezeichnet als “EMBLEM Monomeric Lamination Film Sand 100“ . (Einzelheiten siehe Blatt 2)		
Eingangsdatum	2021-07-16		
Prüfgegenstand des Auftrages	Prüfung auf Schwerentflammbarkeit (Baustoffklasse B1) nach DIN 4102-1		
Ergebnis	Die geprüften Materialien erfüllen auf metallischen Untergründen, in freihängender Anordnung des Verbundes oder im Abstand von > 40 mm zu anderen flächigen Baustoffen, die Anforderungen an schwerentflammbare Baustoffe (Baustoffklasse B1) nach DIN 4102-1. (Einzelheiten siehe Blatt 5)		
Geltungsdauer bis	2026-07-31		
Probennahme	Das Probenmaterial wurde der Prüfstelle vom Hersteller zugesandt.		

Hinweis: Falls der o.g. Baustoff (-verbund) nicht als Bauprodukt gem. MBO §2 verwendet wird, ist ein allgemeines bauaufsichtliches Prüfzeugnis nicht erforderlich.

Dieses Prüfzeugnis gilt nicht als alleiniger Nachweis, wenn der geprüfte Baustoff als Bauprodukt im Sinne der Landesbauordnungen verwendet wird (MBO § 17).

Dieses Prüfzeugnis ersetzt nicht einen ggf. notwendigen bauaufsichtlichen Verwendbarkeitsnachweis nach Landesbauordnung. Dieser ist zu führen durch:

- eine allgemeine bauaufsichtliche Zulassung oder durch
- ein allgemeines bauaufsichtliches Prüfzeugnis oder durch
- eine Zustimmung im Einzelfall.

Im bauaufsichtlichen Verfahren kann dieses Prüfzeugnis als Grundlage dienen

- bei geregelten Bauprodukten für die vorgeschriebenen Übereinstimmungsnachweise
- bei nicht geregelten Bauprodukten für die erforderlichen Verwendbarkeitsnachweise.

Dieses Prüfzeugnis besteht aus Blatt 1 bis 5 und 3 Anlagen.

Anerkannte Prüf-, Überwachungs- und Zertifizierungsstelle
Prüfzeugnisse dürfen nur in vollem Wortlaut und ohne Zusätze veröffentlicht werden. Für veränderte Wiedergabe und Auszüge ist vorher die widerrüfliche, schriftliche Einwilligung der ausstellenden Prüfstelle einzuholen. Die Prüfergebnisse beziehen sich ausschließlich auf die untersuchten Prüfmaterialein



Prüfstelle für das
Brandverhalten
von Baustoffen

Dipl.-Ing. Uwe Kühnast

Steinstrasse 18
D - 14822 Borkheide
Fon: +49 33845 90901
Fax: +49 33845 90909
Mail: info@firelabs.de

PÜZ-Stelle (LBO): BRA09

PRÜFZEUGNIS



1 Beschreibung des Versuchsmaterials

1.1 Probenmaterial (nach Angaben des Herstellers)

Bei den angelieferten Material handelt es sich um eine selbstklebende Folie, bestehend aus einer 100 µm dicken, transparenten, strukturierten Weich-PVC-Folie mit einem einseitigen Polyacrylatklebstoff mit einer Auftragsmenge von 30 g/m² und einer Abdeckung der selbstklebenden Oberfläche mit einem silikonisierten Schutzpapier. Die selbstklebende Folie soll im Inneren von Gebäuden auf metallischen Untergründen verwendet werden und wurde vom Auftraggeber mit dem Handelsnamen "EMBLEM Monomeric Lamination Film Sand 100" und dem Matchcode "MOLAMSA100" bezeichnet.

1.2 Beschreibung des angelieferten Materials

Für die Prüfungen wurde der Prüfstelle eine Musterrolle einer einseitig selbstklebenden Kunststoffolie, mit einer Abdeckung der Klebstoffschicht mit einem Schutzpapier, vom Hersteller zugesandt. Das Muster war mit der Mustergröße sowie dem Handelsnamen und der Charge des Herstellers gekennzeichnet.

Farbe: halbtransparente Folie, transparente Klebstoffschicht, halbtransparentes Schutzpapier

Mustergröße: ca. 10 m Länge und 1,04 m Breite.

Gesamtdicke: ca. 0,26 mm.

Materialkennwerte: siehe Tabelle 1; Fotos: siehe Anlagen.

Weitere Angaben lagen der Prüfstelle nicht vor, Angaben zum Hersteller sind bei der Prüfstelle hinterlegt, ein Muster ist hinterlegt.

2 Herstellung der Probekörper

Aus dem Versuchsmaterial wurden für die Prüfungen im Brennkasten jeweils Proben in den Abmessungen 190 mm x 90 mm für die Kantenbeflammung und Proben in den Abmessungen 230 mm x 90 mm für die Flächenbeflammung, jeweils in Längs- und Querrichtung zugeschnitten und auf Abschnitte aus unbeschichtetem Aluminium mit einer Dicke von 1,0 mm einseitig aufgeklebt.

Für die Prüfungen im Brandschacht wurden 2 Probekörper hergestellt. Die Proben (jeweils 1000 mm x 190 mm) des Probekörpers A wurden aus der Längsrichtung, die des Probekörpers B aus der Querrichtung der Folie entnommen und auf Abschnitte aus unbeschichtetem Aluminium mit einer Dicke von 1,0 mm einseitig aufgeklebt.

Anschließend wurden alle Proben nach DIN 50014-23/50-2 bis zur Gewichtskonstanz gelagert.

3 Versuchsdurchführung

Die Prüfungen im Brandschacht wurden nach DIN 4102-1 und -16 (Baustoffklasse B1) durchgeführt. Die Prüfungen im Brennkasten wurden nach DIN 4102-1, Abschnitt 6.2.5 (Baustoffklasse B2) durchgeführt. Hinter dem Materialverbund wurde keine weitere Hinterlegung angeordnet.

Die Prüfungen wurden im August 2021 durchgeführt.

4 Ergebnisse

- Abschnitt 4.1 Materialkennwerte
- Abschnitt 4.2.1 Ergebnisse der Prüfungen im Brennkasten
- Abschnitt 4.2.2 Ergebnisse der Prüfungen im Brandschacht

4.1 Materialkennwerte

Tabelle 1

Handelsname / Komponente	Herstellerangaben		Messwerte		
	Dicke [mm]	Flächengewicht [g/m ²]	Dicke [mm] (i.M.)	s	Flächengewicht [g/m ²]
EMBLEM Monomeric Lamination Film Sand 100 *)	0,12	./.	0,20	0,007	219
Abdeckpapier	./.	63	0,06	0,002	61,9

i.M. im Mittel
s Standardabweichung
./. keine Angaben bzw. nicht ermittelt
*) mit Klebstoffschicht, ohne Abdeckpapier



4.2 Ergebnisse des Brandverhaltens

4.2.1 Ergebnisse der Prüfung im Brennkasten

Nach DIN 4102-1 müssen schwerentflammbare Baustoffe auch die Anforderungen der Baustoffklasse B2 (normalentflammbar) erfüllen. Bei der Prüfung im Brennkasten nach DIN 50050 wurden die Anforderungen an Baustoffe der Baustoffklasse B2 erfüllt. Brennendes Abfallen (Abtropfen) trat bei diesen Prüfungen nicht auf. (Ergebnisse: siehe Anlage 3)

4.2.2 Ergebnisse der Prüfung im Brandschacht

Tabelle 3

Ergebnisse der Brandschachtprüfung (Teil 1)						
Zeile Nr.		Messwerte Probekörper				Anforderungen
		A	B	C	D	
1	Nr. der Probenanordnung gem. DIN 4102 –15 Tabelle 1	7	7	7	7	
2	Maximale Flammenhöhe über Probenunterkante cm	70	70	70	70	*)
3	Zeitpunkt. ¹⁾ min	1	1	1	1	
4	Durchschmelzen / Durchbrennen Zeitpunkt. ¹⁾ min	./.	./.	./.	./.	
5	Probenrückseite: Flammen / Glimmen Zeitpunkt. ¹⁾ min	./.	./.	./.	./.	
6	Verfärbungen Zeitpunkt. ¹⁾ min	3	3	3	3	
7	Brennendes Abtropfen Beginn ¹⁾ min:s	Nein	Nein	Nein	Nein	
8	vereinzelt abtropfendes Probenmaterial					
9	stetig abtropfendes Probenmaterial					
10	Brennend abfallende Probenteile Beginn ¹⁾ min	Nein	Nein	Nein	Nein	
11	vereinzelt abfallende Probenteile					
12	stetig abfallende Probenteile					
13	Dauer des Weiterbrennens auf dem Siebboden (max.) min:s	./.	./.	./.	./.	
14	Beeinträchtigung der Brennerflamme durch abtropfendes / abfallendes Material Zeitpunkt. ¹⁾ min:s	Nein	Nein	Nein	Nein	
15	Vorzeitiges Versuchsende Ende des Brandgeschehens an der Probe ¹⁾ min	Nein	Nein	Nein	Nein	
16	Zeitpunkt eines ggf. erfolgten Versuchsabbruchs ¹⁾ min:s	./.	./.	./.	./.	

1) Zeitangaben ab Versuchsbeginn
 - Keine Angaben bzw. nicht geprüft
 ./. Kein Auftreten des Ereignisses
 *) Darf keinen Anlass zu Beanstandungen geben



Ergebnisse der Brandschachtprüfung (Teil 2)						
Zeile Nr.		Messwerte Probekörper				Anforderungen
		A	B	C	D	
17	<u>Nachbrennen nach Versuchsende</u> Dauer min:s	Nein	Nein	Nein	Nein	
18	Brennend abfallende Probeteile					
19	Anzahl der Proben					
20	Probenvorderseite					
21	Probentrückseite					
21	Flammenlänge cm					
22	<u>Nachglimmen nach Versuchsende</u> Dauer min:s	Nein	Nein	Nein	Nein	
23	Anzahl der Proben					
24	<u>Ort des Auftretens:</u> untere Probenhälfte					
25	obere Probenhälfte					
26	Probenvorderseite					
27	Probentrückseite					
28	<u>Rauchdichte</u> ≤ 400 % min	38,0	39,6	38,8	38,4	
29	≥ 400 % min (sehr starke Rauchentwicklung)	./.	./.	./.	./.	
30	Diagramm in Bild Nr.	1	3	5	7	
31	<u>Restlängen</u> Einzelwerte cm	41 39 42 42	40 41 40 40	40 42 42 43	41 42 39 41	> 0
32	Mittelwert cm	41	40	41	40	≥ 15
33	Foto des Probekörpers auf Bild Nr.	2	4	6	8	
34	<u>Rauchgastemperatur</u> Maximum des Mittelwertes°C	126	119	117	122	≤ 200
35	Zeitpunkt. ¹⁾ min:s	1:24	1:20	1:28	1:28	
36	Diagramm auf Bild Nr.	1	3	5	7	
37	<u>Bemerkungen:</u> Zeile 32: Auf Grund der verbliebenen Restlänge von > 45 cm konnte auf weitere Versuche verzichtet werden. (DIN 4102-16:2015-09, 5.2 b)). (Diagramme und Fotos: siehe Anlagen 1, 2)					

- 1) Zeitangaben ab Versuchsbeginn
- keine Angaben / nicht geprüft
- ./.: kein Auftreten des Ereignisses
- *) darf keinen Anlass zu Beanstandungen geben



Probekörper	Versuch-Nr.	Handelsname	Richtung der Selbstklebefolie	Untergrund
A	754621-001	EMBLEM Monomeric Lamination Film Sand 100	längs	Aluminiumblech
B	754621-002		quer	
C	754621-003		längs	
D	754621-004		quer	

5 Beurteilung

In Abschnitt 4.2 wurden die Prüfergebnisse des im Abschnitt 1 beschriebenen Materialverbundes zusammengestellt und den Anforderungen der DIN 4102-1 gegenübergestellt. Aus den vorstehenden Prüfergebnissen ergibt sich, dass die an Baustoffe der Baustoffklasse B1 gestellten Anforderungen von den selbstklebenden Kunststofffolien im einseitigen Verbund, verklebt auf metallischen Untergründen:

- mit einer Rohdichte $\geq 2025 \text{ kg/m}^3$, mit Schmelzpunkt $\geq 500 \text{ °C}$ und einer Dicke $\geq 0,8 \text{ mm}$,
 - mit einer Rohdichte $\geq 5890 \text{ kg/m}^3$, mit Schmelzpunkt $\geq 1000 \text{ °C}$ und einer Dicke $\geq 0,6 \text{ mm}$,
- im Abstand von $> 40 \text{ mm}$ des Baustoffverbundes zu gleichen oder anderen flächigen Baustoffen, erfüllt wurden.

Die Anforderungen an Baustoffe der Baustoffklasse B2 wurden ebenfalls erfüllt, brennendes Abfallen/Abtropfen trat bei diesen Prüfungen nicht auf.

Der Nachweis der Verwendung

- im Außenbereich (Alterungsverhalten durch Freibewitterung)
- wurde nicht geführt.

6 Besondere Hinweise

Die genannten Ergebnisse gelten nur für den in Abschnitt 1 und 4.1 beschriebenen Baustoff (-verbund). Im Verbund mit zusätzlichen Materialien (Beschichtung, Untergrund, etc.) kann sich das Brandverhalten ändern. Dieses Prüfzeugnis gilt nicht als alleiniger Nachweis, wenn der geprüfte Baustoff als Bauprodukt im Sinne der Landesbauordnungen verwendet wird (MBO § 17).

Dieses Prüfzeugnis ist kein Ersatz für eine allgemeine bauaufsichtliche Zulassung oder ein allgemeines bauaufsichtliches Prüfzeugnis. Dieses Prüfzeugnis wird unbeschadet eventueller Rechte Dritter erteilt.

Im bauaufsichtlichen Verfahren kann dieses Prüfzeugnis als Grundlage dienen

- bei geregelten Bauprodukten für die vorgeschriebenen Übereinstimmungsnachweise
- bei nicht geregelten Bauprodukten für die erforderlichen Verwendbarkeitsnachweise.

Die Erläuterungen in DIN 4102-1 Anhang D, insbesondere zur Fremdüberwachung sind besonders zu beachten.

Die Gültigkeit dieses Prüfzeugnisses endet am 2026-07-31, falls sich die Prüfvorschriften und Beurteilungsgrundlagen, dem Stand der Technik folgend, nicht vorzeitig ändern.

Borkheide, den 11. September 2021




Leiter der Prüfstelle
Dipl.-Ing. Uwe Kühnast

Probekörper A

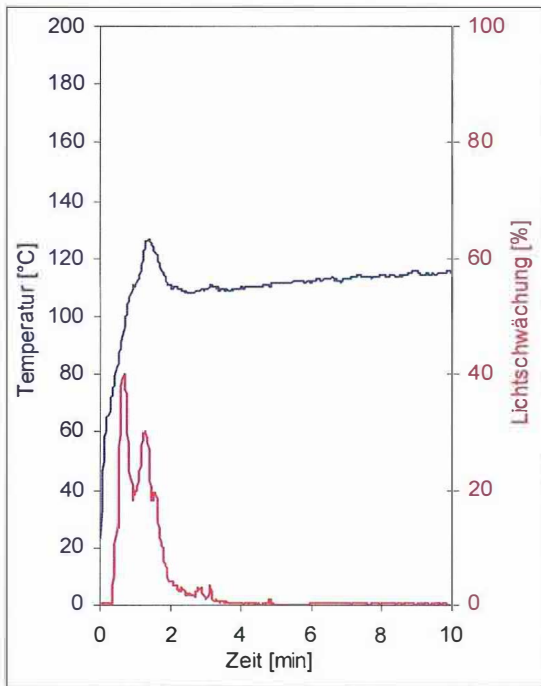


Bild 1
Zeitlicher Verlauf der Rauchgastemperatur
und der Rauchdichte

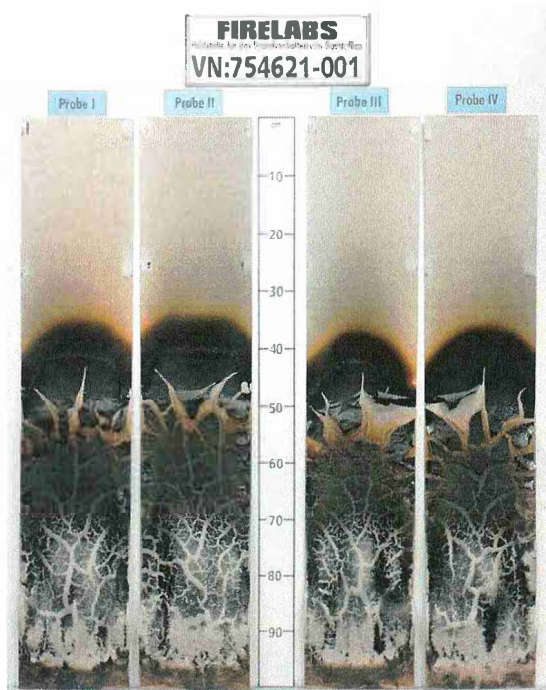


Bild 2
Aussehen der Probekörper nach dem
Brandversuch

Probekörper B

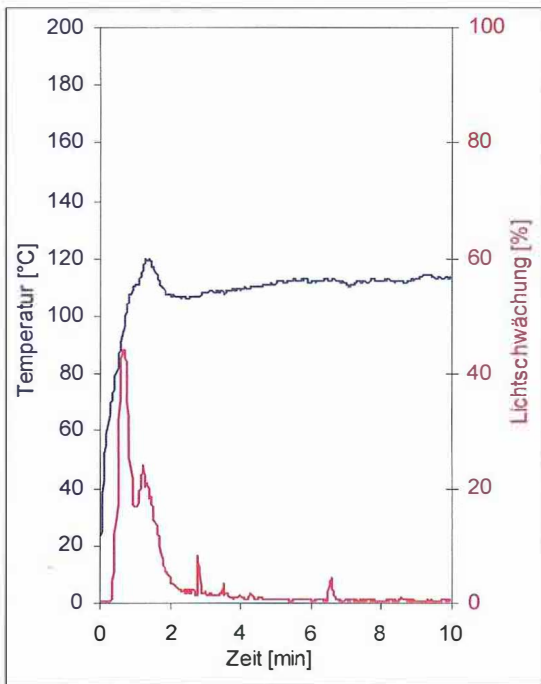


Bild 3
Zeitlicher Verlauf der Rauchgastemperatur
und der Rauchdichte

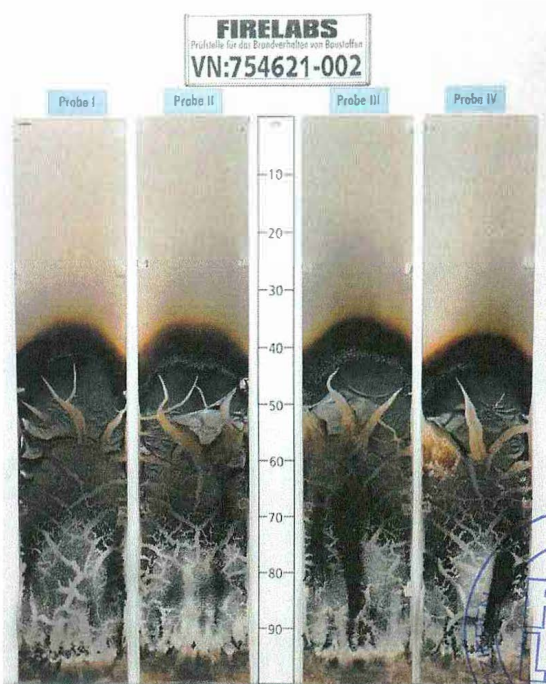


Bild 4
Aussehen der Probekörper nach dem
Brandversuch

Probekörper C

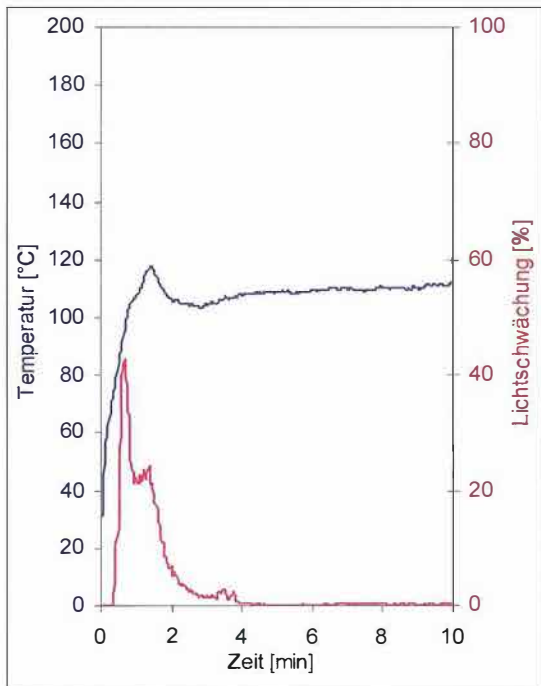


Bild 5
Zeitlicher Verlauf der Rauchgastemperatur
und der Rauchdichte




Bild 6
Aussehen der Probekörper nach dem
Brandversuch

Probekörper D

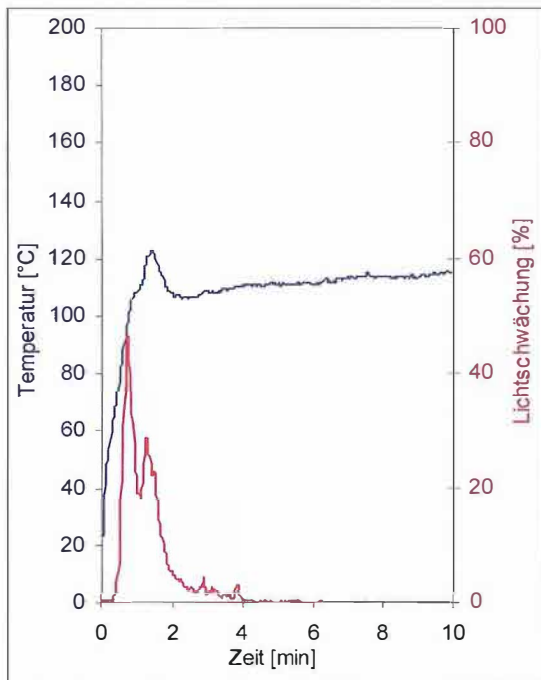


Bild 7
Zeitlicher Verlauf der Rauchgastemperatur
und der Rauchdichte

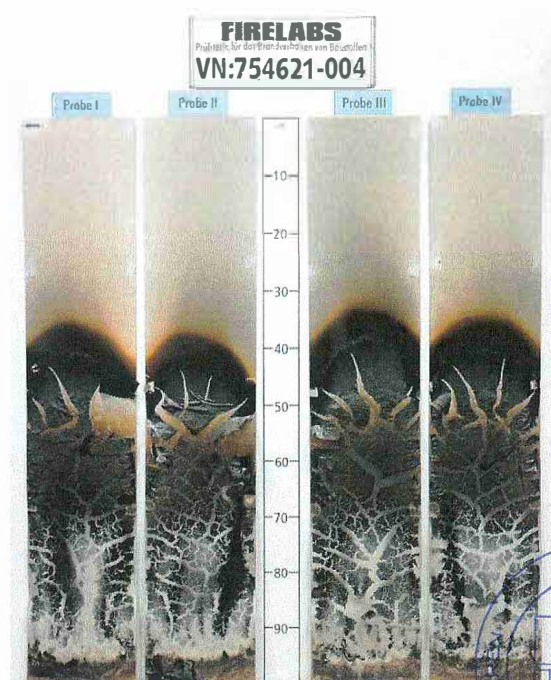


Bild 8
Aussehen der Probekörper nach dem
Brandversuch

Ergebnisse der Prüfungen im Brennkasten

Tabelle 2

Probe-Nr.	Längsrichtung						Querrichtung						Dim.	Anforderungen
	1	2	3	4	5	6	1	2	3	4	5	6		
Entflammung	./.	./.	3	3	4	./.	./.	./.	2	3	./.	./.	s	-
Größte Flammenhöhe	./.	./.	1	1	1	./.	./.	./.	1	1	./.	./.	cm	-
Zeitpunkt des Auftretens	./.	./.	4	3	4	./.	./.	./.	3	3	./.	./.	-	-
Flammenspitze an der Messmarke	./.	./.	./.	./.	./.	./.	./.	./.	./.	./.	./.	./.	s	≥ 20
Erlöschen der Flammen	./.	./.	16	16	16	./.	./.	./.	16	16	./.	./.	s	-
Entzündung des Filterpapiers	./.	./.	./.	./.	./.	./.	./.	./.	./.	./.	./.	./.	s	¹⁾
Rauchentwicklung (visuell)	sehr gering						sehr gering						-	./.
Nachbrennen nach Versuchsende	./.	./.	./.	./.	./.	./.	./.	./.	./.	./.	./.	./.	s	-
Aussehen der Proben nach den Versuchen (20 Sekunden nach Versuchsbeginn): Die Proben waren im Bereich des Flammenangriffspunktes bis zu einer Höhe von ca. 0,2 cm und einer Breite von ca. 1 cm oberflächlich zerstört, darüber ca. 1 cm verfärbt.														

Proben 1-5: Kantenbeflammung

Proben 6: Flächenbeflammung

- ¹⁾ keine Entzündung innerhalb 20 Sekunden
- ./. kein Auftreten des Ereignisses
- Dim. Dimension
- Zeitangaben ab Versuchsbeginn
- Maßangaben ab Flammenbezugslinie

